

EVERSDAL KOMMUNIKASIE

Webtuiste “shortcut”

Die onderstaande dien as riglyn om ‘n “shortcut” van ons webtuiste op selfone en mobiele toestelle te skep.


Android

Kies Chrome en maak die skool se webtuiste oop. Tik in Eversdal Primary by Google of tik www.eversdal.org.za Kies die bladsy binne die webtuiste waarvoor u die “shortcut” wil maak. Bv. Kommunikasie. Klik op die “menu” opsie en kies “Add to home screen.” Kies die naam vir die “shortcut” Die “shortcut” sal op u tuisblad verskyn.

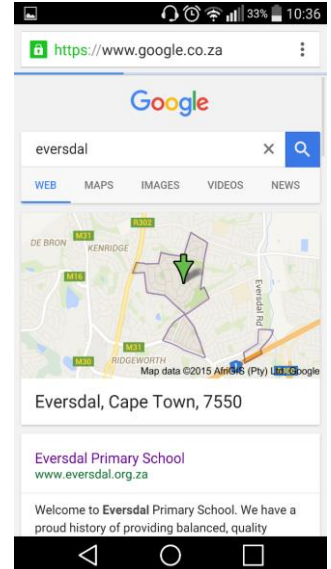
Kies Chrome



Soek vir Eversdal Primary



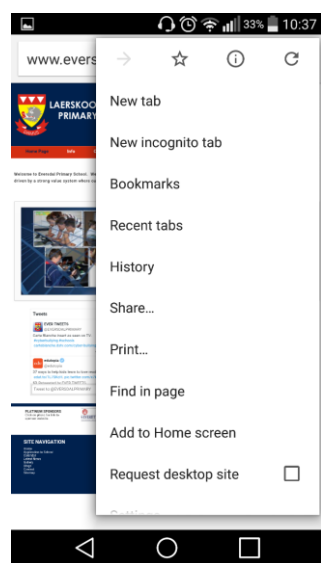
Klik op die website



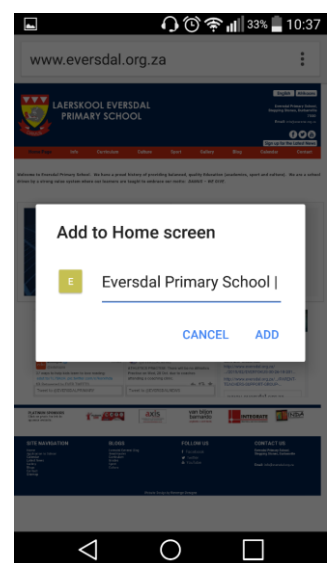
Kies die bladsy in die webtuiste



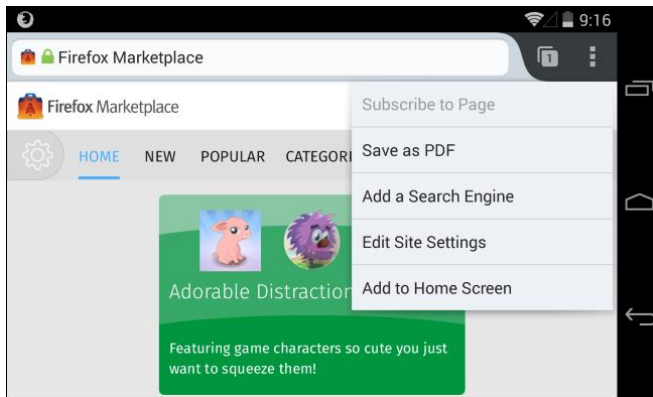
Klik op die “menu” opsie



“Add to home screen”



Ander populêre Android fone gebruik moontlik Firefox.
Klik op die “menu” opsie en daarna “page options”.
Klik op “add to home screen.” **Sien onderstaande foto.**



Windows foon

Maak die webtuiste oop in **Internet Explorer**. Kies die More (...) opsie en klik op
“Pin to Start.” **Sien foto regs.**

